

Instrucciones para solicitar Baja de categoría en Bolsa de Trabajo de Personal Estatutario del SESCAM.

**SELECTA: Sistema de Información para la Bolsa de Trabajo del
SESCAM.**



¿Cómo tramitar a través de la aplicación SELECTA una solicitud de baja de categoría en Bolsa de Trabajo?.

En primer lugar es importante indicar que al solicitar la baja de una/s categoría/s en Bolsa de Trabajo SELECTA, se está desistiendo de la solicitud/es que usted haya presentado en esa categoría de Bolsa de Trabajo.

Una vez registre su solicitud de baja de categoría en la aplicación, se gestionará de manera automática su baja en la/s solicitud/es afectadas, teniendo efectos inmediatos.

Los pasos a seguir son los siguientes:

1.- En primer lugar debe acceder a la aplicación introduciendo su usuario y contraseña.



SELECTA
BOLSA DE EMPLEO ÚNICA

Nuevo usuario: Si desea inscribirse en la bolsa de empleo temporal, pulse aquí:

Obtener claves de acceso

Si ya tiene clave:

Usuario:

Contraseña:

Acceder

¿Has olvidado la contraseña?

Documentos de interés

- [Pacto sobre Selección de Personal Temporal del Servicio de Salud de Castilla-La Mancha \(SESCAM\) y sus modificaciones.](#)
- [Texto consolidado del Pacto sobre Selección de Personal Temporal del Servicio de Salud de Castilla-La Mancha \(SESCAM\).](#)
- [Manual para la obtención de claves de acceso a la aplicación SELECTA](#)
- [Manual para la Inscripción en Bolsa de Trabajo Temporal del Servicio de Salud de Castilla-La Mancha \(SELECTA\): Nuevas solicitudes y actualizaciones](#)
- [Manual para la gestión de la no disponibilidad en ofertas de trabajo temporal por parte del interesado.](#)
- [Preguntas Frecuentes Inscripción/ Baremación en Bolsa de Trabajo SELECTA](#)
- [Preguntas Frecuentes Penalizaciones y Renuncias en Bolsa de Trabajo / Gestión de la no disponibilidad en llamamientos por parte del aspirante.](#)
- [Documentos de Interés Covid19](#)
- [Titulaciones de Acceso a Categorías de Bolsa SELECTA](#)

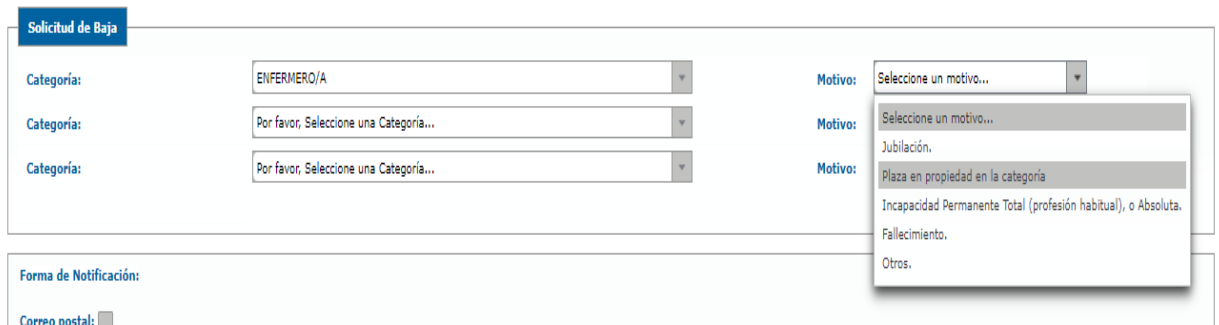
Si lo desea, puede ponerse en contacto con nosotros a través de los siguientes canales:

2.-Un vez haya accedido, deberá seleccionar la pestaña “Gestión de solicitudes”, y posteriormente marcará “baja de categoría” y “Baja de categoría”/ Solicitud.



3.- Al acceder a Solicitud de Baja, deberá seleccionar una a una la/s categoría/s donde desee solicitar la baja de categoría y especificar en cada una de ellas la/s causa/s por la cuales realiza la solicitud.

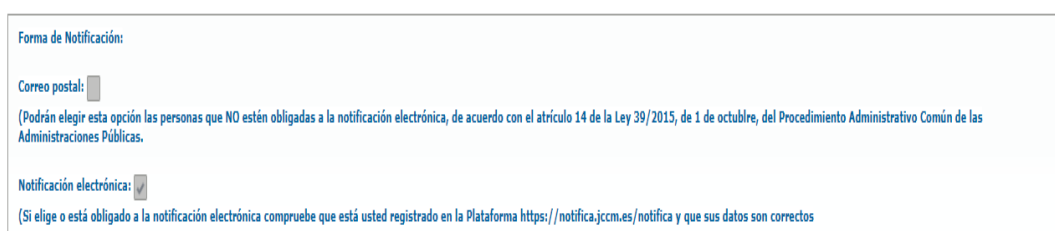
En el ejemplo que se adjunta, se va a solicitar baja en la categoría de enfermero por tener plaza en propiedad en la mencionada categoría.



Los motivos por los que puede solicitarse baja de categoría son los siguientes:

- Jubilación.
- Plaza en propiedad en la categoría.
- Incapacidad permanente total (profesión habitual) o absoluta.
- Fallecimiento.
- Otros (voluntaria).

4.- Antes de registrar su solicitud deberá seleccionar el medio de notificación



Así como si autoriza a la comprobación de los datos acreditativos de identidad.

5.- Una vez relleno todos los apartados únicamente, debe seleccionar el icono “Registrar Baja Categoría”.

Acreditación del cumplimiento de los requisitos:

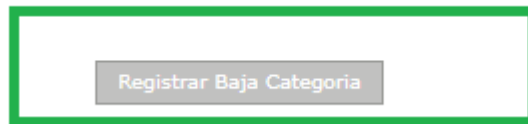
Con la presentación de esta solicitud, y de acuerdo con el artículo 28 de la Ley 39/2015, de 1 de octubre, del Procedimiento Administrativo Común de las Administraciones Públicas, el Servicio de Salud de Castilla-La Mancha podrá consultar o recabar documentos elaborados por cualquier Administración Pública salvo que conste en el procedimiento su oposición expresa. En particular, se recabarán los datos acreditativos de identidad, salvo que marque expresamente:

Me opongo a la consulta de los datos acreditativos de identidad

(En el caso de que se haya opuesto, debe aportar los datos y documentos requeridos para la resolución del presente procedimiento).



Registrar Baja Categoría



6.- Una vez presentada la solicitud aparecerá el siguiente mensaje informativo, donde para presentar y registrar su solicitud deberá confirmar que desea presentar solicitud de baja de categoría.

Aviso

Al presentar su solicitud de baja de categoría/s, presentada en fecha 31/10/2022 hora 13:30:40, número de registro de entrada 8693, usted está DESISTIENDO de la/s solicitud/es presentadas en dicha/s categoría/s, conforme a lo establecido en el artículo 94 de la Ley 39/2015, de 1 de Octubre del Procedimiento Administrativo Común de las Administraciones Públicas.

¿Desea dar de baja su solicitud de baja de categoría/s?

Sí No

7.- Tras confirmar que desea dar de baja la/s categoría/s solicitadas, la aplicación registra su solicitud, pudiéndose descargar el pdf si así lo desea.

Resumen Solicitud de Baja de Categoría

Su solicitud ha sido registrada CORRECTAMENTE y enviada para su tramitación a la gerencia correspondiente

Número de Registro: 8693
Fecha de Registro: 31/10/2022
Hora de Registro: 13:30:40

Descarga pdf

SOLICITUD DE BAJA EN CATEGORIA/S DE BOLSA SELECTA

DATOS DEL RESPONSABLE DEL TRATAMIENTO
 SERVICIO DE SALUD DE CASTILLA-LA MANCHA
 ORGANO GESTOR RESPONSABLE (Gerencia, Dirección General, Gerencia de Coordinación e Inspección)
 NOMBRE DEL TRATAMIENTO O FINALIDAD: BAJA CATEGORIA SELECTA

DATOS DE LA PERSONA SOLICITANTE (INTERESADA)

NIF NIE Número de documento:

NOMBRE: I 1º Apellido: 2º Apellido:

En calidad de: Solicitante Representante Tutor

Hombre Mujer

Domicilio:

8.- Una vez presentada su solicitud de baja de categoría si lo desea podrá volver a presentar solicitud en Bolsa de Trabajo en la/s categoría/s que desee.

9.- Se podrá consultar las solicitudes de baja de categoría presentadas, a través de la pestaña "consulta".



⚠ Aviso: Las solicitudes resaltadas en color azul han sido creadas por la Administración

Categorías de baja					
	Id. ↓	Gerencia Tramitadora ↓	Nº Registro Reingreso ↓	Fecha Inicio ↓	Sol. Baja Categoría
0	64	Gerencia de Coordinación e Inspección	8693	31/10/2022	